

CERCOS PERIMETRALES

PRE FABRICADOS

Ventajas en relación a los tapiales tradicionales:


- **Ahorro de hasta un 50%**
- **Rapidez en su instalación**
- **Estética prolija y moderna**

El cerco se compone de paneles y perfiles “H” de encastre. Los paneles también pueden usarse para revestimiento.

**PLAN DE FINANCIACIÓN
EXCLUSIVO
PARA ASOCIADOS**

CONSULTAS

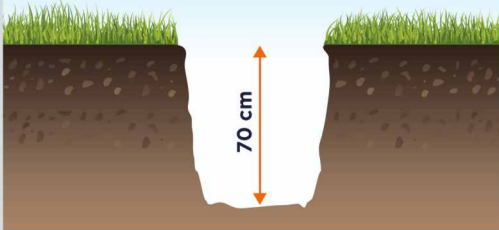
- ☎ 03573 486203 /204
- ☎ **3573 414345** ☎ **3573 414046**
- 📍 Parque Industrial Luque
Int. Juan Miranda esq. Av. Maipú
5967 · Luque · Córdoba



INSTRUCTIVO DE INSTALACIÓN

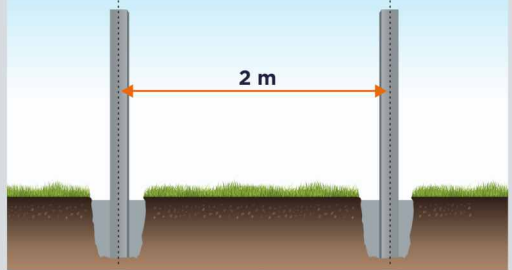
1

Cavar pozos de 70 cm de profundidad, separados entre sí por 2 m.



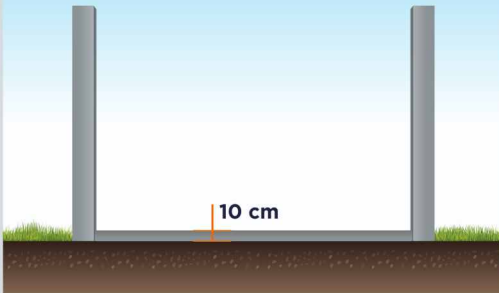
2

Insertar los postes en cada uno de los pozos y rellenar con hormigón H-17.



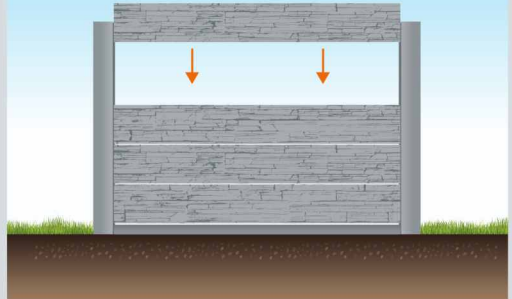
3

Hacer una carpeta de nivelación de 10 cm espesor.



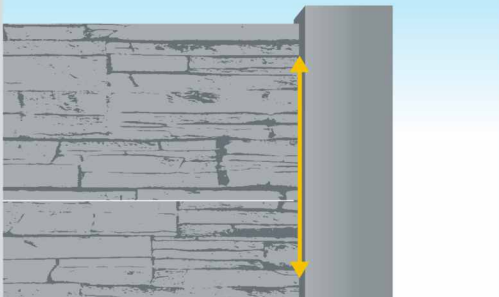
4

Insertar los paneles en las ranuras "H" de los postes.



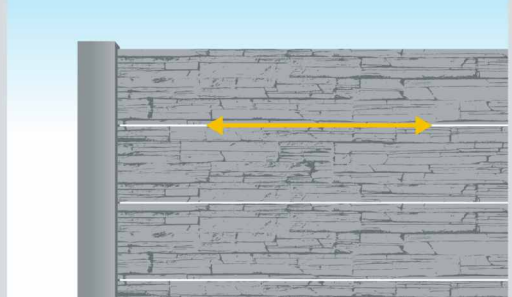
5

Sellar con cemento la unión entre el panel y el poste.



6

Se recomienda sellar también la unión entre los paneles.



*ACOPIO EN OBRA: los paneles deben colocarse en **forma vertical**
[no ponerlos uno sobre otro en forma horizontal]

